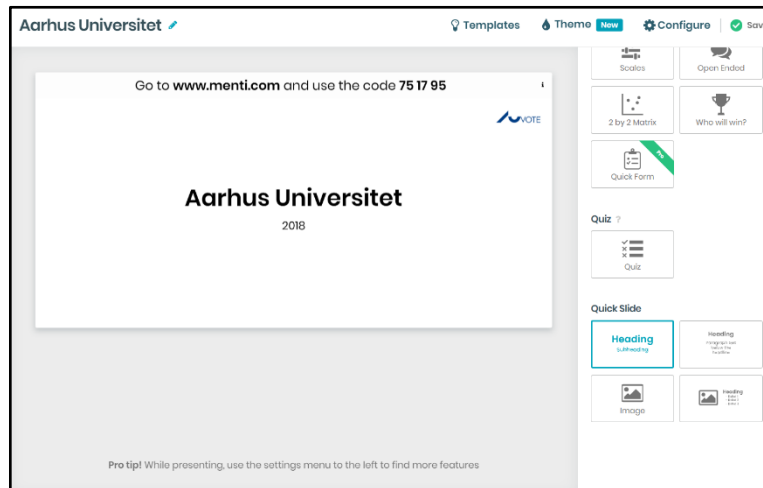
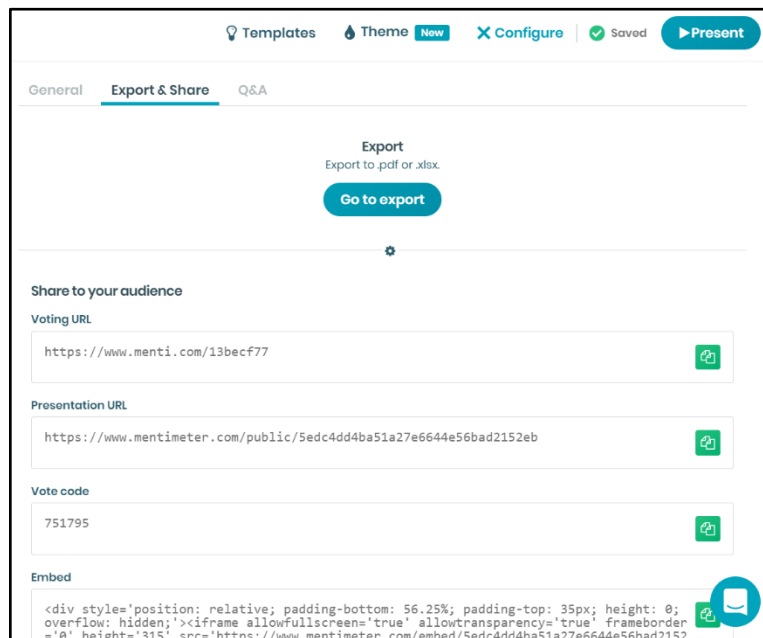


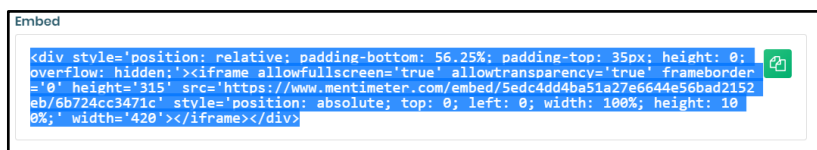
Indlejr Mentimeter i Blackboard. Inden en Padlet kan indlejres i Blackboard, skal du finde "Embed"-koden til den. Det gør du som følgende:



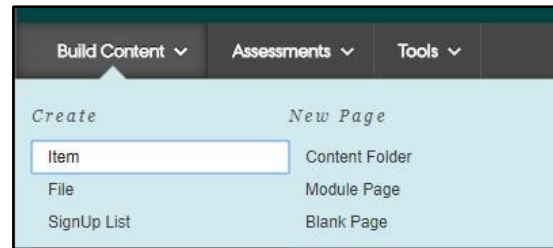
Vælg knappen *Configure* oppe i højre hjørne i værktøjslinjen og herefter *Export & Share*. Her scroller du ned til bunden af siden og finder *Embed*-koden.



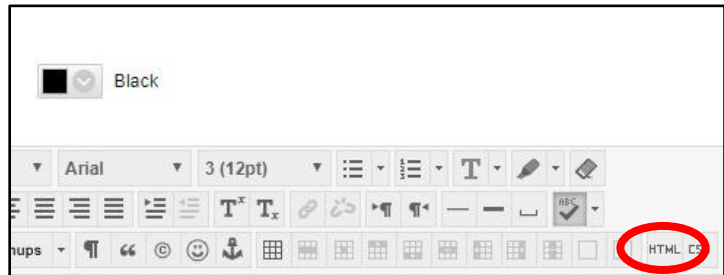
Kopier koden ved at markere teksten og tryk *ctrl-c* på tastaturet.



Gå til blackboard og opret et item i et Content Area. Nu skal du udfylde en formular. Her starter du med at skrive en sigende overskrift.



Vælg nu knappen HTML i editoren, som du ser på forestående billede omsluttet af en rød cirkel.



Indsæt ”embed”-koden fra din Mentimeter.

Klik på Update. Klik herefter på Submit i din itemformular. Nu er din Mentimeter indlejret i dit kursus i Blackboard, hvor alle kan se og skrive i den.

